

КРЕАТИВНО ОБЛИКОВАЊЕ

1 ***

Сопствена идеја на слободну или задату тему уз самосталну израду техничке документације.

2 3 ***

Понуђена идеја кроз изометријски приказ без техничко-технолошке документације.

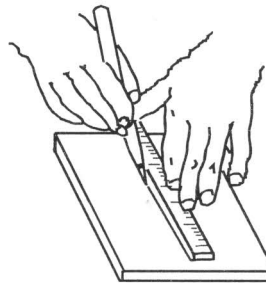
4 *

Понуђена идеја кроз изометријски приказ са датом технич ко-технолошком документацијом.

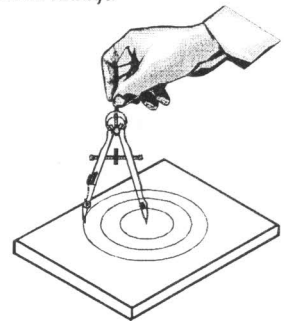
Изабери:

*** ** *


Обележавање
правих линија



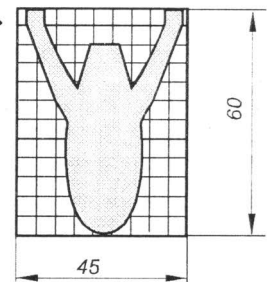

Обележавање
кривих линија



1 ***




2 ** Мајмунче





Картон ±1,5 mm


3 ** Жаба



4 * Фигурица

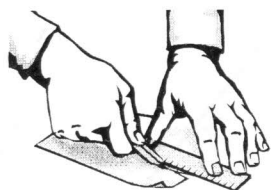


Савијање

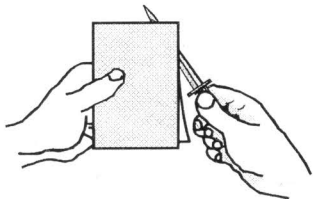


МОДЕЛА ОД КАРТОНА

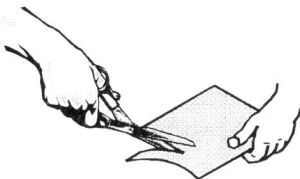
Сечење скалпелом



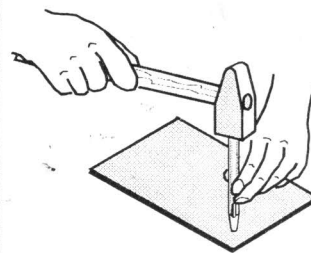
Сечење оштрим ножићем



Сечење маказама

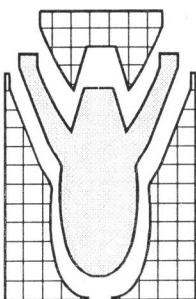


Бушење



1

На картону обележи фигуру према приложеном цртежу или сопственој замисли.



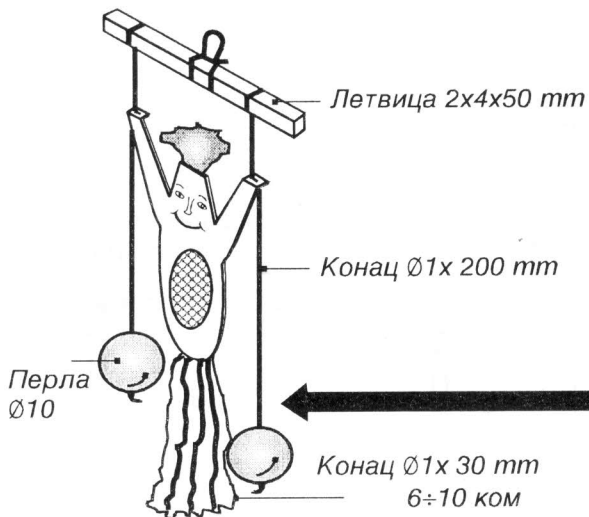
2

Обележену фигуру исеци скалпелом и маказама.

Отворе за провлачење кончића просеци и прошири шилом.

3


Сави део "руку" према приложеном цртежу.




4

Украсену фигуру окачи о летвицу 2x4 mm уз претходно провлачење конца кроз припремљене "руке" и провери функционалност. (При наизменичном потезању конца пењање и силажење.)

Спајање лепком



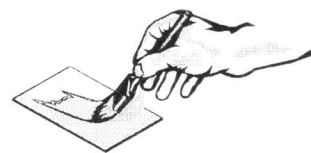
Спајање "хефталицом"



Површинска обрада облагањем



Површинска обрада бојењем



Милан Санадер